

LA BUSQUEDA DEL TESORO DEL DUENDE

MATERIAL NECESARIO:

- PAPEL E IMPRESORA
- TIJERAS
- TESORO: UN REGALO, CHUCHES, UNA CAJA DE LAPICEROS ... LO QUE LOS PAPAS QUIERAN ESCONDER.

PREPARACIÓN:

- IMPRIME Y RECORTA LAS PISTAS
- ESCONDELAS SEGÚN INDICAMOS EN LA SIGUIENTE PAGINA
- ENTREGAR LA CARTA DE PRESENTACIÓN, UN LAPIZ DE COLOR Y LA PRIMERA PISTA A LOS NIÑOS... Y

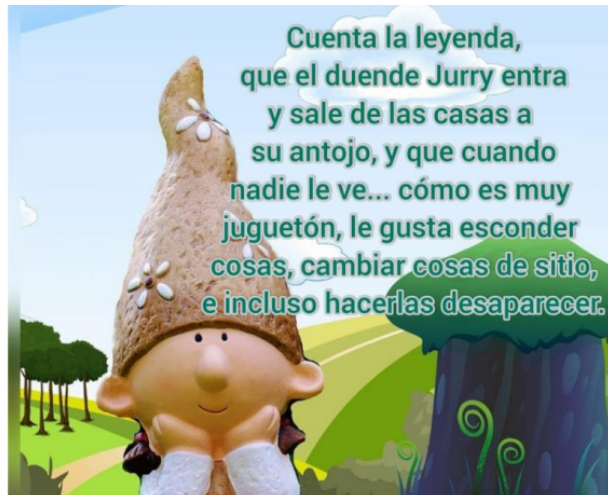
!!!QUE EMPIECE EL JUEGO!!!

LOS MÁS PEQUES NECESITARÁN AYUDA DE LOS MAYORES PARA PODER RESOLVER LOS ENIGMAS


DONDE ESCONDER LAS PISTAS:

- PISTA 1: ENTREGAR LA PISTA 1 AL NIÑO JUNTO A LA PRESENTACIÓN DEL JUEGO Y UN LÁPIZ DE COLOR. (MIRA LO QUE NOS HEMOS ENCONTRADO, SI EL NIÑO/A NO SABE LEER LOS PAPIS TENDRÁN QUE AYUDAR EN LA BÚSQUEDA DEL TESORO DEL DUENDE. EN ESTA PRUEBA TIENEN QUE SUSTITUIR LA FIGURA POR LA LETRA CORRESPONDIENTE Y ESCRIBIRLA CON EL LÁPIZ PARA PODER DESCIFRAR LA PISTA.
- PISTA 2: ESCONDERLA EN LA NEVERA. PARA ESTA PRUEBA NECESITARAN EL LÁPIZ Y TAMBIÉN TENDRÁN SUSTITUIR LA FIGURA POR LA LETRA CORRESPONDIENTE PARA VER LA PALABRA OCULTA
- PISTA 3: ESCONDERLA EN EL LIBRO FAVORITO DEL NIÑO O EN EL PRIMERO QUE HAYA EN EL LUGAR DONDE TIENE SUS LIBROS, EL NIÑO IRÁ DIRECTAMENTE A ESE LUGAR A BUSCAR, Y ALLÍ ENCONTRARÁ LA SIGUIENTE PISTA.
- PISTA 4: ESCONDERLA AL LADO DEL CEPILLO DE DIENTES O TAMBIÉN LA PODÉIS ENROLLAR EN EL CEPILLO DE DIENTES Y SUJETARLO CON UNA GOMA.
- PISTA 5: ESCONDERLA EN LA ZONA TRANQUILA DE JUEGO SELECCIONADA.
- PISTA 6: ESCONDERLA EN LA LAVADORA O EN EL CESTO DE LA ROPA SUCIA. METER LA PISTA EN UN CALCETÍN Y DEJARLO A PRIMERA VISTA PARA SER ENCONTRADO EN ESTA PRUEBA TRAS SUSTITUIR LA FIGURA POR LA LETRA CORRESPONDIENTE PARA VER LA PALABRA OCULTA
- PISTA 7: ESCONDERLA EN LA ALMOHADA DEL NIÑO. O DEBAJO O ENTRE LA FUNDA. (AL SER UN PUZZLE, SE ACONSEJA QUE ESTE EN UN SOBRE O EN UN PAPEL DOBLADO PARA NO PERDER NINGUNA PIEZA.
- PISTA 8: ESCONDERLA EN UN ZAPATO DEL NIÑO.
- PISTA 9: ESCONDERLA EN EL SILLÓN/SOFÁ, DEBAJO DE UNA MANTITA O DEBAJO DE UN COJÍN.
- TESORO: LO QUE QUERÁIS QUE ENCUENTREN LO PODÉIS METER EN UN COFRE, CAJA DE ZAPATOS, CAJA, ENVOLVER LA CAJA EN PAPEL O NO.... Y ESCONDERLO EN LA CAMA MÁS GRANDE DE LA CASA, PODÉIS PONERLO DEBAJO DEL EDREDÓN PARA QUE HAGA BULTO Y LO VEAN NADA MAS ENTRAR.... ESO SI, DURANTE TODO EL JUEGO, LA PUERTA DEL CUARTO TIENE QUE ESTAR CERRADA PARA QUE NO SEPAN DONDE ESTÁ EL TESORO.

PRESENTACIÓN DEL JUEGO




PISTA 1




A



E



i



O



U

P_R_ _MP_Z_R,

10 S_LT_*S H_S D_ D_R

Y _N L_ N_V_R_

B_ SC_R

PISTA 2

HAZ 5 SENTADILLAS Y
BUSCA EN...

TU C   NT  FAVORITO

PISTA 3

SALTA A LA PATA COJA 5
VECES CON AMBAS PIERNAS Y
RECUERDA QUÉ TIENES QUE
HACER SIEMPRE DESPUÉS DE
COMER...

¿LO SABES YA? ¡CORRE!

PISTA 4

CON LOS DIENTES BIEN LIMPIITOS,
AHORA TOCA UN
JUEGO EN UN LUGAR MUY
ESCONDIDO Y TRANQUILITO

PISTA 5

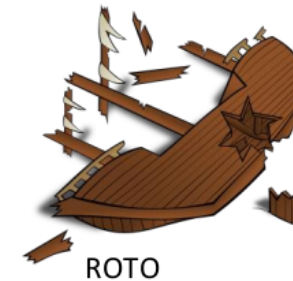
MUY ATENTOS TENEIS QUE ESTAR PARA SABER DONDE
BUSCAR...

NOS ABRIGA CUANDO
HACE FRÍO,
PERO NO NOS LO
PONEMOS NI EN
LA CABEZA NI EN LAS
MANOS...



+ Y CUANDO NUESTRA
NARIZ
DICE QUE NO HUELE
BIEN ES
QUE ESTÁ...

LIMPIO




ROTO



SUCIO


PISTA 6



A



E



I



O







U

SI EL TESORO QUIERES

ENCONTRAR TU COCO

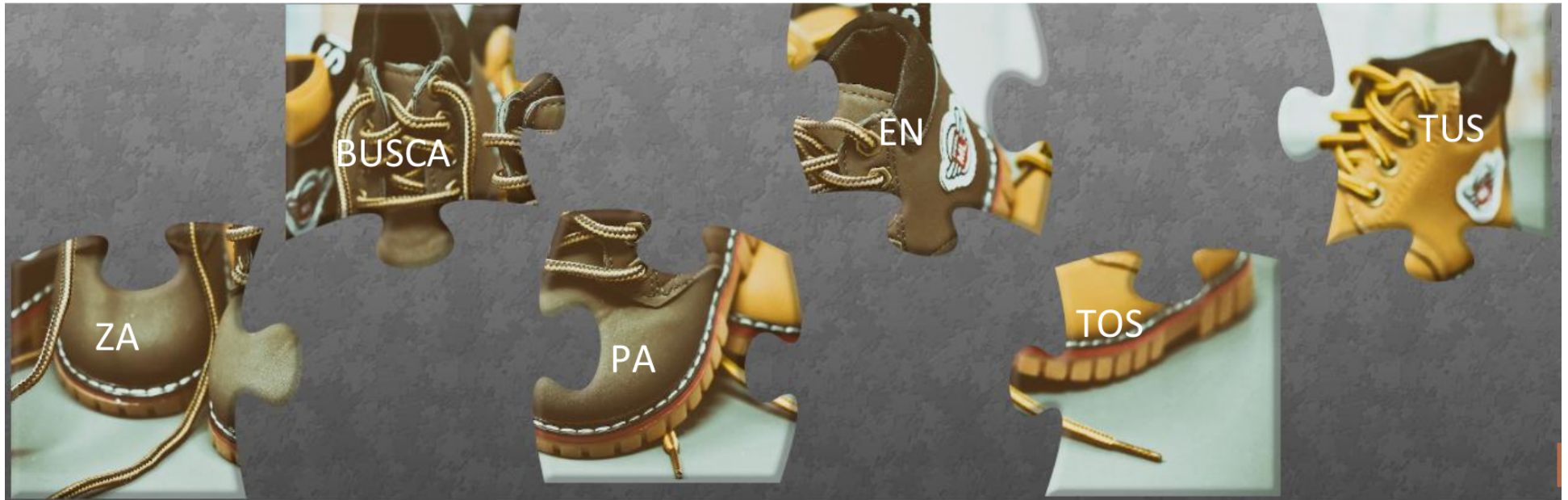
TENDRÁS QUE ESTRUJAR..

BUSCA EN TU _LM_H_D_ Y EN

NINGUNA MÁS.

PISTA 7

RECORTA LAS PIEZAS DEL PUZZLE Y PONERLAS EN UN SOBRE O PAPEL DOBLADO. AL COMPLETAR EL PUZZLE PODRÁN IR EN BUSCA DE LA SIGUIENTE PISTA.



PISTA 8

ESTE DUENDECILLO SE HA PUESTO
MUY CÓMODO EN EL SITIO DONDE
JUNTITOS EN FAMILIA VEMOS LA
TELEVISIÓN.

PISTA 9

QUE CANSADO ESTA ESTE
DUENDE... CUANTAS COSAS HA
HECHO... Y ANTES
DE IRSE, SE ECHA UNA SIESTA EN
LA CAMA MAS GRANDE QUE HAY
BAJO
NUESTRO TECHO...